

ARRONDISSEMENT ADMINISTRATIF
DE BRUXELLES-CAPITALE

COMMUNE DE
WATERMAEL - BOITSFORT

Adresse : Place Antoine Gilson 1
Tél : (02)674 74 11

Numéro I.N.S. : 21017

Secrétaire: M. Etienne TIHON
Receveur : M. Pierre FERON

ADMINISTRATIEF ARRONDISSEMENT
HOOFDSTAD BRUSSEL


GEMEENTE
WATERMAAL - BOSVOORDE


Adres : Antoine Gilsonplein 1
Tel : (02)674 74 11

N.I.S.-nummer : 21017

Sekretaris : De H. Etienne TIHON
Ontvanger : De H. Pierre FERON

Bilan et Compte de résultat 2017 **Balans en Resultatenrekening 2017**





A.C. WATERMAEL-BOITSFORT (Organisme 01)

Numéro I.N.S. : 21017

ACTIF

BILAN détaillé à la date du 31/12/2017

Rubrique	Libellé rubrique	Référence à l'annexe	Codes de totalisation	Exercice 2017	Exercice précédent 2016
ACTIFS IMMOBILISES				77.940.094,27	77.999.301,95
I.	IMMOBILISATIONS INCORPORELLES		21	38.402,83	66.220,99
II.	IMMOBILISATIONS CORPORELLES		22/24+26	72.341.651,17	73.006.899,65
	<u>Patrimoine immobilier</u>			67.650.708,34	68.881.372,33
A.	Terres et terrains non bâtis		220	9.617.218,74	9.322.970,04
B.	Constructions et leurs terrains		221	35.152.535,50	36.570.866,79
C.	Voiries		223	22.538.893,59	22.621.260,01
D.	Ouvrages d'art		224	,00	,00
E.	Cours et plans d'eau		226	342.060,51	366.275,49
	<u>Patrimoine mobilier</u>			2.204.051,00	2.055.161,47
F.	Mobilier, matériel, équipements et signalisation routière		230/233	1.359.211,17	1.212.621,64
G.	Patrimoine artistique et mobilier divers		234	844.839,83	842.539,83
	<u>Autres immobilisations corporelles</u>			2.486.891,83	2.070.365,85
H.	Immobilisations en cours d'exécution		24	2.486.891,83	2.070.365,85
I.	Droits réels d'emphytéoses et superficies		261	,00	,00
J.	Immobilisations en location - financement		262/263	,00	,00
III.	SUBSIDES D'INVESTISSEMENT ACCORDES		25	2.057.427,62	2.259.790,45
A.	Aux entreprises privées		251	18.526,40	23.158,00
B.	Aux ménages, ASBL et autres organismes		252	1.398.667,02	1.458.943,85
C.	A l'Autorité supérieure		254	,00	,00
D.	Aux autres pouvoirs publics		256	640.234,20	777.688,60
IV.	PROMESSES DE SUBSIDES ET PRETS ACCORDES		27	2.139.661,68	1.303.439,89
A.	Promesses de subsides à recevoir		270/274	2.043.441,58	1.200.582,67
B.	Prêts accordés		275	96.220,10	102.857,22
SOUS TOTAL :				76.577.143,30	76.636.350,98

ACTIF

BILAN détaillé à la date du 31/12/2017

Rubrique	Libellé rubrique	Référence à l'annexe	Codes de totalisation	Exercice 2017	Exercice précédent 2016
V.	IMMOBILISATIONS FINANCIERES		28	1.362.950,97	1.362.950,97
A.	Participations et titres à revenus fixes		282/285	1.362.950,97	1.362.950,97
B.	Cautionnements versés à plus d'un an		288	,00	,00
ACTIES CIRCULANTS				33.537.511,18	28.326.047,09
VI.	STOCKS		3	,00	,00
VII.	CREANCES A UN AN AU PLUS		40/42+ 461	6.957.110,57	11.929.918,75
A.	Débiteurs		40	3.836.584,67	3.836.680,94
B.	Autres créances			3.097.814,29	8.074.046,24
1	TVA & taxes additionnelles		411/412	650.337,40	5.328.866,12
2	Subsides ,dons, legs, et emprunts		413	2.216.219,07	2.431.849,32
3	Intérêts, dividendes et ristournes		415	12.290,94	274.102,53
4	Créances diverses		416/418+ 461	218.966,88	39.228,27
C.	Récupération des remboursements d'emprunts		4251	16.074,49	12.750,92
D.	Récupération des prêts		4252/428	6.637,12	6.440,65
VIII.	OPERATION POUR COMPTE DE TIERS			,00	,00
IX.	COMPTES FINANCIERS		5	25.660.597,37	15.914.846,43
A.	Placements de trésorerie à un an au plus		553	57.041,42	57.041,42
B.	Valeurs disponibles		55 (-553)	25.603.555,95	15.857.795,01
C.	Paiements en cours		56/58	,00	10,00
X.	COMPTES DE REGULARISATION ET D'ATTENTE		(*)	919.803,24	481.281,91
TOTAL DE L'ACTIF :				111.477.605,45	106.325.349,04

(*) 4901 + 4902 + 492 + 496 + 4990 + 4999 (sD)

A.C. WATERMAEL-BOITSFORT (Organisme 01)

Numéro I.N.S. : 21017

BILAN détaillé à la date du 31/12/2017

PASSIF

Rubrique	Libellé rubrique	Référence à l'annexe	Codes de totalisation	Exercice 2017	Exercice précédent 2016
FONDS PROPRES				90.538.401,36	85.529.772,34
I'	CAPITAL		10	38.929.107,21	38.929.107,21
II'	RESULTATS CAPITALISES		12	32.143.774,83	27.450.101,40
III'	RESULTATS REPORTES		13	6.622.666,73	8.286.664,19
A'	Des résultats antérieurs		1301	-951.984,12	4.693.673,43
B'	De l'exercice précédent		1302	4.544.974,88	-951.984,12
C'	De l'exercice		1303	3.029.675,97	4.544.974,88
IV'	RESERVES		14	3.514.853,32	2.473.450,38
A'	Fonds de réserve ordinaire		14104	2.100.058,84	1.897.724,66
B'	Fonds de réserve extraordinaire		14105	1.414.794,48	575.725,72
V'	SUBSIDES D'INVESTISSEMENT, DONS ET LEGS OBTENUS		15	9.327.999,27	8.390.449,16
A'	Des entreprises privées		151	676.120,62	449.014,55
B'	Des ménages, des ASBL et autres organismes		152	38.497,55	41.767,47
C'	De l'autorité supérieure		154	7.792.262,12	7.030.996,76
D'	Des autres pouvoirs publics		156	821.118,98	868.670,38
VI'	PROVISIONS POUR RISQUES ET CHARGES		16	,00	,00
SOUS TOTAL :				90.538.401,36	85.529.772,34

BILAN détaillé à la date du 31/12/2017

PASSIF

Rubrique	Libellé rubrique	Référence à l'annexe	Codes de totalisation	Exercice 2017	Exercice précédent 2016
DETTES				20.939.204,09	20.795.576,70
VII'	DETTES A PLUS D'UN AN		17	15.787.111,72	15.502.249,48
A'	Emprunts à charge de la Commune		1710+1715 +175	15.690.891,62	15.399.392,26
B'	Emprunts à charge de l'autorité supérieure		1714	,00	,00
C'	Emprunts à charge des tiers		172	96.220,10	102.857,22
D'	Dettes de location-financement		174	,00	,00
E'	Emprunts publics		176	,00	,00
F'	Dettes diverses à plus d'un an		177	,00	,00
G'	Garanties reçues à plus d'un an		178	,00	,00
VIII'	DETTES A UN AN AU PLUS		43/45+ 464/467	4.970.646,38	5.018.302,46
A'	Dettes financières			2.076.384,17	2.308.557,36
1	Remboursements des emprunts		435	2.061.630,10	2.232.645,53
2	Charges financières des emprunts		436	14.754,07	75.911,83
3	Dettes sur comptes courants		433	,00	,00
B'	Dettes commerciales		44	939.149,71	1.400.812,48
C'	Dettes fiscales, salariales et sociales		45	608.273,50	403.854,77
D'	Dettes diverses		464/469	1.346.839,00	905.077,85
IX'	OPERATIONS POUR COMPTE DE TIERS		48	181.587,59	258.826,19
X'	COMPTES DE REGULARISATION ET D'ATTENTE		(***)	-141,60	16.198,57
TOTAL DU PASSIF :				111.477.605,45	106.325.349,04

(***) 4903 + 4904 + 495 + 497 + 498 + 4999 (sC)

CHARGES **COMPTE DE RESULTATS** détaillé à la date du 31/12/2017

Rubrique	Libellé rubrique	Référence à l'annexe	Codes de totalisation	Exercice 2017	Exercice précédent 2016
	CHARGES COURANTES				
A.	Achat de matières		60	921.809,98	1.012.282,85
B.	Services et biens d'exploitation		61	2.736.336,86	2.557.595,28
C.	Frais de personnel		62	24.751.547,79	24.398.090,67
D.	Subsides d'exploitation et aides accordés		63	14.495.900,68	13.933.104,99
E.	Remboursement des emprunts		64	1.992.400,18	1.951.198,54
F.	Charges financières			393.935,01	447.017,85
a	Charges financières des emprunts		651/656	370.625,97	412.911,90
b	Charges financières diverses		657	18.297,16	30.350,91
c	Frais de gestion financière		658	5.011,88	3.755,04
II.	SOUS TOTAL (CHARGES COURANTES)		60/65	45.291.930,50	44.299.290,18
III.	BONI COURANT (II' - II)			4.475.841,80	5.210.981,84
IV.	CHARGES RESULTANT DE LA VARIATION NORMALE DE BILAN, REDRESSEMENT ET PROVISION				
A.	Dotation aux amortissements		660	2.719.161,31	2.756.261,08
B.	Réductions annuelles de valeur		661	,00	,00
C.	Réduction et variation des stocks		662/664	,00	,00
D.	Redressement des comptes de récupération des remboursements d'emprunts		665	6.440,65	6.247,37
E.	Provisions pour risques et charges		666	,00	,00
F.	Dotations aux amortissements des subsides d'investissement accordés		667	202.362,83	202.362,83
V.	SOUS TOTAL (CHARGES NON DECAISSEES)			2.927.964,79	2.964.871,28
VI.	TOTAL DES CHARGES D'EXPLOITATION (II + V)			48.219.895,29	47.264.161,46
VII.	BONI D'EXPLOITATION (VI' - VI)			5.094.031,62	4.999.239,47

CHARGES **COMPTE DE RESULTATS** détaillé à la date du 31/12/2017


Rubrique	Libellé rubrique	Référence à l'annexe	Codes de totalisation	Exercice 2017	Exercice précédent 2016
VIII.	CHARGES EXCEPTIONNELLES				
	A. Service ordinaire		671	1.078.051,70	437.944,87
	B. Service extraordinaire		672	460.094,60	,00
	C. Charges exceptionnelles non budgétées		673	,00	,00
	Sous total (charges exceptionnelles)		67	1.538.146,30	437.944,87
IX.	DOTATIONS AUX RESERVES				
	A. Du service ordinaire		685	365.836,18	46.010,37
	B. Du service extraordinaire		686	955.216,10	410.432,21
	Sous - total des dotations aux réserves		68	1.321.052,28	456.442,58
X.	TOTAL DES CHARGES EXCEPTIONNELLES ET DES DOTATIONS AUX RESERVES (VIII + IX)		67/68	2.859.198,58	894.387,45
XI.	BONI EXCEPTIONNEL (X' - X)				
XII.	TOTAL DES CHARGES (VI + X)			51.079.093,87	48.158.548,91
XIII.	BONI DE L'EXERCICE (XII' - XII)			3.029.675,97	4.544.974,88
XIV.	AFFECTATION DES BONIS (XIII)				
	A. Boni d'exploitation à reporter		69201	5.094.031,62	4.999.239,47
	B. Boni exceptionnel à reporter		69202	,00	,00
	Sous total (affectation des résultats)		69	5.094.031,62	4.999.239,47
XV.	CONTROLE DE BALANCE (XII + XIV = XV')			56.173.125,49	53.157.788,38


COMPTE DE RESULTATS détaillé à la date du 31/12/2017**PRODUITS**

Rubrique	Libellé rubrique	Référence à l'annexe	Codes de totalisation	Exercice 2017	Exercice précédent 2016
I.	PRODUITS COURANTS				
A.	Produits de la fiscalité		70	28.811.839,35	29.558.351,32
B.	Produits d'exploitation		71	3.085.007,53	2.912.595,57
C.	Subside d'exploitation reçus et récupération de charges de personnel		72/73	15.329.875,13	15.814.320,77
D.	Récupération des remboursements d'emprunts		74	6.440,65	6.247,37
E.	Produits financiers			2.534.609,64	1.218.756,99
a.	Récupération des charges financières des emprunts et prêts accordés		751/753 + 755	901,70	21,79
b.	Produits financiers divers		754 + 757	2.533.707,94	1.218.735,20
II.	SOUS TOTAL (PRODUITS COURANTS)		70/75	49.767.772,30	49.510.272,02
III.	MALI COURANT (II - II')				
IV.	PRODUITS RESULTANT DE LA VARIATION NORMALE DE BILAN, REDRESSEMENT ET TRAVAUX INTERNES				
A.	Plus-values annuelles		761	1.073.347,36	341.336,84
B.	Variation des stocks		764	,00	,00
C.	Redressements des comptes de remboursements d'emprunts		765	1.992.400,18	1.951.198,54
D.	Réductions des subsides d'investissement, des dons et legs obtenus		767	480.407,07	460.593,53
E.	Travaux internes passés à l'immobilisé		769	,00	,00
V.	SOUS TOTAL (PRODUITS NON ENCAISSES)		76	3.546.154,61	2.753.128,91
VI.	TOTAL DES PRODUITS D'EXPLOITATION (II' + V')		70/76	53.313.926,91	52.263.400,93
VII.	MALI D'EXPLOITATION (VI - VI')				

COMPTE DE RESULTATS détaillé à la date du 31/12/2017**PRODUITS**

Rubrique	Libellé rubrique	Référence à l'annexe	Codes de totalisation	Exercice 2017	Exercice précédent 2016
VIII'	PRODUITS EXCEPTIONNELS				
A'	Service ordinaire		771	503.994,15	376.121,44
B'	Service extraordinaire		772	11.199,44	17.982,29
C'	Produits exceptionnels non budgétés		773	,00	8,76
	Sous total (Produits exceptionnels)		79	515.193,59	394.112,49
IX'	PRELEVEMENTS SUR LES RESERVES				
A'	Du service ordinaire		785	,00	,00
B'	Du service extraordinaire		786	279.649,34	46.010,37
	Sous - total des prélèvements sur les réserves		78	279.649,34	46.010,37
X'	TOTAL DES PRODUITS EXCEPTIONNELS ET DES PRELEVEMENTS SUR LES RESERVES (VIII' + IX')		77/78	794.842,93	440.122,86
XI'	MALI EXCEPTIONNEL (X - X')			2.064.355,65	454.264,59
XII'	TOTAL DES PRODUITS (VI' + X')		70/78	54.108.769,84	52.703.523,79
XIII'	MALI DE L'EXERCICE (XII - XII')				
XIV'	AFFECTATION DES MALIS (XIII')				
A'	Mali d'exploitation à reporter		79201	,00	,00
B'	Mali exceptionnel à reporter		79202	2.064.355,65	454.264,59
	Sous total (affectation des résultats)		79	2.064.355,65	454.264,59
XV'	CONTROLE DE BALANCE (XII' + XIV' = XV)			56.173.125,49	53.157.788,38





ACTIEF

BALANS gedetailleerd op datum van 31/12/2017

Rubriek	Inhoud van rubriek	Referentie naar bijlage	Codes van optelling	Dienstjaar 2017	Vorig dienstjaar 2016
ACTIEF ONROER. GOEDEREN				77.940.094,27	77.999.301,95
I.	ONLICHAMELIJKE ONROER		21	38.402,83	66.220,99
II.	LICHAMELIJKE ONROER.		22/24+26	72.341.651,17	73.006.899,65
	<u>Onroer. patrimonium</u>			67.650.708,34	68.881.372,33
A.	Onbebouwde terreinen		220	9.617.218,74	9.322.970,04
B.	Gebouwen en hun terreinen		221	35.152.535,50	36.570.866,79
C.	Wegen		223	22.538.893,59	22.621.260,01
D.	Kunstwerken		224	,00	,00
E.	Waterlopen en waterbekkens		226	342.060,51	366.275,49
	<u>Meubil. patrimonium</u>			2.204.051,00	2.055.161,47
F.	Meubilair, materiaal, uitrusting en verkeerstekens		230/233	1.359.211,17	1.212.621,64
G.	Kunst patrimonium en diverse meubilair		234	844.839,83	842.539,83
	<u>Andere lichamelijke onroer.</u>			2.486.891,83	2.070.365,85
H.	Onroer. in uitvoering		24	2.486.891,83	2.070.365,85
I.	Werkelijke rechten van erfpacht en oppervlakte		261	,00	,00
J.	Onroer. in leasing		262/263	,00	,00
III.	TOEGESTANE INVESTERINGSSUBSIDIES		25	2.057.427,62	2.259.790,45
A.	Aan prive ondernemingen		251	18.526,40	23.158,00
B.	Aan gezinnen, vzws en andere organismen		252	1.398.667,02	1.458.943,85
C.	Aan de hogere overheden		254	,00	,00
D.	Aan andere overheidsinstellingen		256	640.234,20	777.688,60
IV.	BELOFTE VAN SUBSIDIES EN TOEGESTANE LENINGEN		27	2.139.661,68	1.303.439,89
A.	Te ontvangen beloofde van subsidies		270/274	2.043.441,58	1.200.582,67
B.	Toegestane leningen		275	96.220,10	102.857,22
SUBTOTAAL :				76.577.143,30	76.636.350,98

A.C. WATERMAEL-BOITSFORT (Organisme 01)

N.I.S. Nummer: 21017

ACTIEF

BALANS gedetailleerd op datum van 31/12/2017

Rubriek	Inhoud van rubriek	Referentie naar bijlage	Codes van optelling	Dienstjaar 2017	Vorig dienstjaar 2016
V.	FINANCIËLE ONROER		28	1.362.950,97	1.362.950,97
A.	Deelnemingen en vastrentende effecten		282/285	1.362.950,97	1.362.950,97
B.	Betaalde waarborgen tot meer dan 1 jaar		288	,00	,00
DOORLOPENDE ACTIVA				33.537.511,18	28.326.047,09
VI.	VOORRADEN		3	,00	,00
VII.	VORDERINGEN OP TEN HOOGSTE EEN JAAR		40/42+ 461	6.957.110,57	11.929.918,75
A.	Debiteuren		40	3.836.584,67	3.836.680,94
B.	Andere vorderingen			3.097.814,29	8.074.046,24
1	BTW en aanvullende belastingen		411/412	650.337,40	5.328.866,12
2	Subsidies, schenkingen, leg. en leningen		413	2.216.219,07	2.431.849,32
3	Interesten, dividenden en kortingen		415	12.290,94	274.102,53
4	Diverse vorderingen		416/418+ 461	218.966,88	39.228,27
C.	Terugvordering van aflossingen van leningen		4251	16.074,49	12.750,92
D.	Terugvordering van leningen		4252/428	6.637,12	6.440,65
VIII.	VERRICHTING VOOR REKENING VAN DERDE			,00	,00
IX.	FINANCIËLE REKENINGEN		5	25.660.597,37	15.914.846,43
A.	Geldbeleggingen op ten hoogste één jaar		553	57.041,42	57.041,42
B.	Beschikbare waarden		55 (-553)	25.603.555,95	15.857.795,01
C.	Betalingen in uitvoering		56/58	,00	10,00
X.	OVERLOPENDE EN WACHTREKENINGEN		(*)	919.803,24	481.281,91
TOTAAL ACTIEF:				111.477.605,45	106.325.349,04

(*) 4901 + 4902 + 492 + 496 + 4990 + 4999 (sD)

A.C. WATERMAEL-BOITSFORT (Organisme 01)

N.I.S. Nummer: 21017

BALANS gedetailleerd op datum van 31/12/2017

PASSIEF

Rubriek	Inhoud van rubriek	Referentie naar bijlage	Codes van optelling	Dienstjaar 2017	Vorig dienstjaar 2016
EIGEN FONDS				90.538.401,36	85.529.772,34
I'	KAPITAAL		10	38.929.107,21	38.929.107,21
II'	GEKAPITALISEERDE RESULTATEN		12	32.143.774,83	27.450.101,40
III'	OVERGEDRAGEN RESULTATEN		13	6.622.666,73	8.286.664,19
A'	Van vorige dienstjaren		1301	-951.984,12	4.693.673,43
B'	Van voorgaande dienstjaar		1302	4.544.974,88	-951.984,12
C'	Van dienstjaar		1303	3.029.675,97	4.544.974,88
IV'	RESERVES		14	3.514.853,32	2.473.450,38
A'	Gewoon reservefonds		14104	2.100.058,84	1.897.724,66
B'	Buitengewoon reserve fonds		14105	1.414.794,48	575.725,72
V'	VERKREGEN INVESTERINGSSUBSIDIES, GIFTEN EN LEGATEN		15	9.327.999,27	8.390.449,16
A'	Van privé ondernemingen		151	676.120,62	449.014,55
B'	Van gezinnen, VZWS en andere organismen		152	38.497,55	41.767,47
C'	Van de hogere overheden		154	7.792.262,12	7.030.996,76
D'	Van andere overheidsinstellingen		156	821.118,98	868.670,38
VI'	VOORZIENINGEN VOOR RISICO'S EN KOSTEN		16	,00	,00
SUBTOTAAL :				90.538.401,36	85.529.772,34

BALANS gedetailleerd op datum van 31/12/2017

PASSIEF

Rubriek	Inhoud van rubriek	Referentie naar bijlage	Codes van optelling	Dienstjaar 2017	Vorig dienstjaar 2016
SCHULDEN				20.939.204,09	20.795.576,70
VII'	SCHULDEN OP MEER DAN EEN JAAR		17	15.787.111,72	15.502.249,48
A'	Leningen ten laste van de Gemeente		1710+1715 +175	15.690.891,62	15.399.392,26
B'	Leningen ten laste van de hogere overheden		1714	,00	,00
C'	Leningen ten laste van derden		172	96.220,10	102.857,22
D'	Schulden van leasing		174	,00	,00
E'	Openbare leningen		176	,00	,00
F'	Diverse schulden op meer dan één jaar		177	,00	,00
G'	Gekregen waarborgen op meer dan één jaar		178	,00	,00
VIII'	SCHULDEN OP TEN HOOGSTE EEN JAAR		43/45+ 464/467	4.970.646,38	5.018.302,46
A'	Financiële schulden			2.076.384,17	2.308.557,36
1	Aflossingen van de leningen		435	2.061.630,10	2.232.645,53
2	Financiële kosten van de leningen		436	14.754,07	75.911,83
3	Schulden op rekening – courant		433	,00	,00
B'	Commerciële schulden		44	939.149,71	1.400.812,48
C'	Fiscale, sociale en loonschulden		45	608.273,50	403.854,77
D'	Diverse schulden		464/469	1.346.839,00	905.077,85
IX'	VERRICHTINGEN VOOR REKENING VAN DERDEN		48	181.587,59	258.826,19
X'	OVERLOPENDE EN WACHTREKENINGEN		(***)	-141,60	16.198,57
TOTAAL PASSIEF:				111.477.605,45	106.325.349,04

(***) 4903 + 4904 + 495 + 497 + 498 + 4999 (sC)

KOSTEN RESULTATENREKENING gedetailleerd op datum van 31/12/2017

Rubriek	Inhoud van rubriek	Referentie naar bijlage	Codes van optelling	Dienstjaar 2017	Vorig dienstjaar 2016
	COURANTE KOSTEN				
A.	Aankoop goederen		60	921.809,98	1.012.282,85
B.	Diensten en uitbatinggoederen		61	2.736.336,86	2.557.595,28
C.	Personeelskosten		62	24.751.547,79	24.398.090,67
D.	Toegestane werkingssubsidies en hulp		63	14.495.900,68	13.933.104,99
E.	Aflossing van leningen		64	1.992.400,18	1.951.198,54
F.	Financiële kosten			393.935,01	447.017,85
a	Financiële kosten van leningen		651/656	370.625,97	412.911,90
b	Diverse financiële kosten		657	18.297,16	30.350,91
c	Financiële beheerkosten		658	5.011,88	3.755,04
II.	SUBTOTAAL (COURANTE KOSTEN)		60/65	45.291.930,50	44.299.290,18
III.	BATIG COURANT RESULTAAT(II' - II)			4.475.841,80	5.210.981,84
IV.	KOSTEN VOORTVLOEIEND UIT DE NORMALE SCHOMMELINGEN VAN DE BALANSWAARDEN, RECHTZETTINGEN EN VOORZIENINGEN				
A.	Toevoegingen aan afschrijvingen		660	2.719.161,31	2.756.261,08
B.	Jaarlijkse waardeverminderingen		661	,00	,00
C.	Voorraadsverminderingen en -veranderingen		662/664	,00	,00
D.	Rechtzetting van de rekeningen inzake de terugvordering van aflossingen van leningen		665	6.440,65	6.247,37
E.	Voorzieningen voor risico's en kosten		666	,00	,00
F.	Verrekening toegestane investeringstoelagen		667	202.362,83	202.362,83
V.	SUBTOTAAL (NIET UITBETAALDE KOSTEN)			2.927.964,79	2.964.871,28
VI.	TOTAAL VAN DE EXPLOITATIE KOSTEN(II + V)			48.219.895,29	47.264.161,46
VII.	BATIG EXPLOITATIERESULTAAT (VI' - VI)			5.094.031,62	4.999.239,47

KOSTEN RESULTATENREKENING gedetailleerd op datum van 31/12/2017

Rubriek	Inhoud van rubriek	Referentie naar bijlage	Codes van optelling	Dienstjaar 2017	Vorig dienstjaar 2016
VIII.	UITZONDERLIJKE KOSTEN				
A.	Gewone dienst		671	1.078.051,70	437.944,87
B.	Buitengewone dienst		672	460.094,60	,00
C.	Niet begrote uitzonderlijke kosten		673	,00	,00
	Subtotaal (uitzonderlijke kosten)		67	1.538.146,30	437.944,87
IX.	TOEVOEGING AAN DE RESERVES				
A.	Van gewone dienst		685	365.836,18	46.010,37
B.	Van buitengewone dienst		686	955.216,10	410.432,21
	Subtotaal van de toevoeging aan de reserves		68	1.321.052,28	456.442,58
X.	TOTAAL UITZONDERLIJK KOSTEN EN TOEVOEGING AAN DE RESERVES (VIII + IX)		67/68	2.859.198,58	894.387,45
XI.	BATIG UITZONDERLIJK RESULTAAT (X' - X)				
XII.	TOTAAL VAN DE KOSTEN (VI + X)			51.079.093,87	48.158.548,91
XIII.	BATIG RESULTAAT VAN HET DIENSTJAAR (XII' - XII)			3.029.675,97	4.544.974,88
XIV.	BESTEMMING VAN HET BATIG RESULTAAT (XIII)				
A.	Over te dragen batig exploitatieresultaat		69201	5.094.031,62	4.999.239,47
B.	Over te dragen batig uitzonderlijk resultaat		69202	,00	,00
	Subtotaal (bestemming van het resultaat)		69	5.094.031,62	4.999.239,47
XV.	EVENWICHTSCONTROLE (XII + XIV - XV')			56.173.125,49	53.157.788,38

RESULTATENREKENING gedetailleerd op datum van 31/12/2017**OPBRENGSTEN**

Rubriek	Inhoud van rubriek	Referentie naar bijlage	Codes van optelling	Dienstjaar 2017	Vorig dienstjaar 2016
I.	COURANTE OPBRENGSTEN				
A.	Opbrengsten van fiscaliteit		70	28.811.839,35	29.558.351,32
B.	Exploitatieopbrengsten		71	3.085.007,53	2.912.595,57
C.	Verkregen werkingssubsidies en terugvorderingen van personeelskosten		72/73	15.329.875,13	15.814.320,77
D.	Terugvorderingen van aflossingen van leningen		74	6.440,65	6.247,37
E.	Financiële opbrengsten			2.534.609,64	1.218.756,99
a.	Terugvorderingen van financiële kosten van leningen en intresten op toegestane leningen		751/753 + 755	901,70	21,79
b.	Diverse financiële opbrengsten		754 + 757	2.533.707,94	1.218.735,20
II.	SUBTOTAAL (COURANTE OPBRENGSTEN)		70/75	49.767.772,30	49.510.272,02
III.	NADELIG COURANT RESULTAAT (II - II')				
IV.	OPBRENGSTEN VOORTVLOEIEND UIT DE NORMALE SCHOMMELINGEN VAN DE BALANSWAARDEN, RECHTZETTINGEN EN INTERNE WERKEN				
A.	Jaarlijkse meerwaarden		761	1.073.347,36	341.336,84
B.	Voorraadwijziging		764	,00	,00
C.	Rechtzetting van de rekeningen inzake de aflossingen van leningen		765	1.992.400,18	1.951.198,54
D.	Verrekening van ontvangen investeringsubsidies, giften en legaten		767	480.407,07	460.593,53
E.	Interne werken aan onvoerende goederen		769	,00	,00
V.	SUBTOTAAL (NIET KASOPBRENGSTEN)		76	3.546.154,61	2.753.128,91
VI.	TOTAAL VAN DE EXPLOITATIEOPBRENGSTEN (II' + V')		70/76	53.313.926,91	52.263.400,93
VII.	NADELIG EXPLOITATIERESULTAAT(VI - VI')				

RESULTATENREKENING gedetailleerd op datum van 31/12/2017

OPBRENGSTEN

Rubriek	Inhoud van rubriek	Referentie naar bijlage	Codes van optelling	Dienstjaar 2017	Vorig dienstjaar 2016
VIII'	UITZONDERLIJKE OPBRENGSTEN				
A'	Van gewone dienst		771	503.994,15	376.121,44
B'	Van buitengewone dienst		772	11.199,44	17.982,29
C'	Niet begrote uitzonderlijke opbrengsten		773	,00	8,76
	Subtotaal (uitzonderlijke opbrengsten)		79	515.193,59	394.112,49
IX'	AFNAME VAN DE RESERVES				
A'	Van gewone dienst		785	,00	,00
B'	Van buitengewone dienst		786	279.649,34	46.010,37
	Subtotaal (afname van de reserves)		78	279.649,34	46.010,37
X'	TOTAAL UITZONDERLIJKE OPBRENGSTEN EN AFNAME VAN DE RESERVES (VIII' + IX')		77/78	794.842,93	440.122,86
XI'	NADELIG UITZONDERLIJK RESULTAAT (X - X')			2.064.355,65	454.264,59
XII'	TOTAAL VAN DE OPBRENGSTEN (VI' + X')		70/78	54.108.769,84	52.703.523,79
XIII'	NADELIG RESULTAAT VAN HET DIENSTJAAR (XII - XII')				
XIV'	BESTEMMING VAN HET NADELIG RESULTAAT (XIII')				
A'	Over te dragen nadelig exploitatieresultaat		79201	,00	,00
B'	Over te dragen nadelig uitzonderlijk resultaat		79202	2.064.355,65	454.264,59
	Subtotaal (bestemming van het resultaat)		79	2.064.355,65	454.264,59
XV'	EVENWICHTSCONTROLE (XII' + XIV' = XV)			56.173.125,49	53.157.788,38