

**I. VOORSTELLING VAN
BALANS EN
RESULTATEN
REKENING**

| ACTIVA | C.G. | 2017 | 2016 |
|---|------------|-----------------------------|-----------------------------|
| <u>Vaste activa</u> | | <u>77.940.094,27</u> | <u>77.999.301,95</u> |
| I. Immateriële vaste activa | 21 | 38.402,83 | 66.220,99 |
| II. Onroerend en roerend patrimonium | | 72.341.651,17 | 73.006.899,65 |
| <i>Onroerend patrimonium</i> | 22 | <i>67.650.708,34</i> | <i>68.881.372,33</i> |
| II.A. Terreinen | 220 | 9.617.218,74 | 9.322.970,04 |
| II.B. Gebouwen (incl. hun gronden) | 221 | 35.152.535,50 | 36.570.866,79 |
| II.C. Wegen | 223 | 22.538.893,59 | 22.621.260,01 |
| II.D. Kunstwerken | 224 | 0,00 | 0,00 |
| II.E. Waterlopen en waterbekkens | 226 | 342.060,51 | 366.275,49 |
| <i>Roerend patrimonium</i> | 23 | <i>2.204.051,00</i> | <i>2.055.161,47</i> |
| II.F. Meubilair, verkeerssignalisatie, materieel | 230/233 | 1.359.211,17 | 1.212.621,64 |
| II.G. Allerlei roerend patrimonium | 234 | 844.839,83 | 842.539,83 |
| <i>Vaste activa in uitvoering</i> | 24 | <i>2.486.891,83</i> | <i>2.070.365,85</i> |
| II.H. Vaste activa in uitvoering | 240 | 2.486.891,83 | 2.070.365,85 |
| <i>Erfpacht, opstalrecht en leasing</i> | 26 | <i>0,00</i> | <i>0,00</i> |
| II.I. Zakelijke rechten op onroerende goederen | 261 | 0,00 | 0,00 |
| II.J. Goederen in leasing | 262/263 | 0,00 | 0,00 |
| III. Toegestane investeringssubsidies | 25 | 2.057.427,62 | 2.259.790,45 |
| III.A. Aan privé-ondernemingen | 251 | 18.526,40 | 23.158,00 |
| III.B. Aan gezinnen, vzw's + andere organismen | 252 | 1.398.667,02 | 1.458.943,85 |
| III.C. Aan de hogere overheden | 254 | 0,00 | 0,00 |
| III.D. Aan andere overheidsinstellingen | 256 | 640.234,20 | 777.688,60 |
| IV. Toegestane leningen en subsidiebeloften | 27 | 2.139.661,68 | 1.303.439,89 |
| IV.A. Subsidies beloofd dr. overheidsinstellingen | 270/274 | 2.043.441,58 | 1.200.582,67 |
| IV.B. Toegestane leningen | 275 | 96.220,10 | 102.857,22 |
| V. Andere financiële vaste activa | 28 | 1.362.950,97 | 1.362.950,97 |
| V.A. Deelnemingen | 282/285 | 1.362.950,97 | 1.362.950,97 |
| V.B. Waarborgen op meer dan 1 jaar | 288 | 0,00 | 0,00 |
| <u>Vlottende activa</u> | | <u>33.537.511,18</u> | <u>28.326.047,09</u> |
| VI. Voorraden | 30 | 0,00 | 0,00 |
| VII. Vorderingen op ten hoogste 1 jaar | 40-2/461 | 6.957.110,57 | 11.929.918,75 |
| VII.A. Debiteuren | 40 | 3.836.584,67 | 3.836.680,94 |
| VII.B. Overige vorderingen | 41 | 3.097.814,29 | 8.074.046,24 |
| VII.B.1°. Belastingen | 411/412 | 650.337,40 | 5.328.866,12 |
| VII.B.2°. Te ontv. subs., giften, legaten en leningen | 413 | 2.216.219,07 | 2.431.849,32 |
| VII.B.3°. Te ontvangen intresten en dividenden | 415 | 12.290,94 | 274.102,53 |
| VII.B.4°. Diverse debiteuren | 416-8/461 | 218.966,88 | 39.228,27 |
| VII.C. Teugvordering v. aflossingen v. Leningen | 4251 | 16.074,49 | 12.750,92 |
| VII.D. Terugvordering van leningen | 4252-3/428 | 6.637,12 | 6.440,65 |
| VIII. Bewerkingen voor rekening van derden | 48 | 0,00 | 0,00 |
| IX. Financiële rekeningen | 5 | 25.660.597,37 | 15.914.846,43 |
| IX.A. Geldbeleggingen | 553 | 57.041,42 | 57.041,42 |
| IX.B. Financiële rekeningen | 55 | 25.603.555,95 | 15.857.795,01 |
| IX.C. Betalingen in uitvoering | 56/58 | 0,00 | 10,00 |
| X. Regularisatie- en wachtrekeningen | 49 | 919.803,24 | 481.281,91 |
| TOTAAL ACTIVA | | 111.477.605,45 | 106.325.349,04 |

| PASSIVA | C.G. | 2017 | 2016 |
|---|---------|-----------------------------|-----------------------------|
| <u>Eigen vermogen</u> | | <u>90.538.401,36</u> | <u>85.529.772,34</u> |
| I'. Kapitaal | 10 | 38.929.107,21 | 38.929.107,21 |
| II'. Gekapitaliseerde resultaten | 12 | 32.143.774,83 | 27.450.101,40 |
| III'. Overgedragen resultaten | 13 | 6.622.666,73 | 8.286.664,19 |
| III.A'. Van vorige dienstjaren | 1301 | -951.984,12 | 4.693.673,43 |
| III.B'. Van het voorgaand dienstjaar | 1302 | 4.544.974,88 | -951.984,12 |
| III.C'. Van het eigen dienstjaar | 1303 | 3.029.675,97 | 4.544.974,88 |
| IV'. Reserves | 14 | 3.514.853,32 | 2.473.450,38 |
| II.A'. Gewoon reservefonds | 14104 | 2.100.058,84 | 1.897.724,66 |
| II.B'. Buitengewoon reservefonds | 14105 | 1.414.794,48 | 575.725,72 |
| V'. Ontv. investeringssubs., giften en legaten | 15 | 9.327.999,27 | 8.390.449,16 |
| V.A'. Giften en legaten van ondernemingen | 151 | 676.120,62 | 449.014,55 |
| V.B'. Giften en legaten van gezinnen | 152 | 38.497,55 | 41.767,47 |
| V.C'. Subsidies van hogere overheden | 154 | 7.792.262,12 | 7.030.996,76 |
| V.D'. Subs. van andere overheidsinstellingen | 156 | 821.118,98 | 868.670,38 |
| VI'. Voorzieningen voor risico's en kosten | 16 | 0,00 | 0,00 |
| <u>Schulden</u> | | <u>20.939.204,50</u> | <u>20.795.576,70</u> |
| VII'. Schulden op meer dan 1 jaar | 17 | 15.787.111,72 | 15.502.249,48 |
| VII.A'. Leningen ten laste van de gemeente | 171/175 | 15.690.891,62 | 15.399.392,26 |
| VII.B'. Leningen ten laste van hogere overheden | 1714 | 0,00 | 0,00 |
| VII.C'. Leningen aangegaan door derden | 172 | 96.220,10 | 102.857,22 |
| VII.D'. Leasingsschulden | 174 | 0,00 | 0,00 |
| VII.E'. Openbare leningen | 176 | 0,00 | 0,00 |
| VII.F'. Diverse schulden op meer dan 1 jaar | 177 | 0,00 | 0,00 |
| VII.G'. Ontvangen borgtochten > 1 jaar | 178 | 0,00 | 0,00 |
| VIII'. Schulden die vervallen tijdens het jaar | 43-46 | 4.970.647,38 | 5.018.302,46 |
| VIII.A'. Leningen | 433-6 | 2.076.384,17 | 2.308.557,36 |
| VIII.A'.1°. Aflossingen van leningen | 435 | 2.061.630,10 | 2.232.645,53 |
| VIII.A'.2°. Financiële lasten van leningen | 436 | 14.754,07 | 75.911,83 |
| VIII.A'.3°. Leningen op korte termijn | 433 | 0,00 | 0,00 |
| VIII.B'. Leveranciers | 44 | 939.149,71 | 1.400.812,48 |
| VIII.C'. schulden mbt belasting en bezoldiging | 45 | 608.274,50 | 403.854,77 |
| VIII.D'. Diverse crediteuren | 46 | 1.346.839,00 | 905.077,85 |
| IX'. Bewerkingen voor rekening van derden | 48 | 181.587,00 | 258.826,19 |
| X'. Regularisatie- en wachtrekeningen | 49 | -141,60 | 16.198,57 |
| TOTAAL PASSIVA | | 111.477.605,86 | 106.325.349,04 |

| ACTIVA | C.G. | 2017 | 2016 |
|---|------------|----------------------|----------------------|
| <u>Vaste activa</u> | | <u>69,92%</u> | <u>73,36%</u> |
| I. Immateriële vaste activa | 21 | 0,03% | 0,06% |
| II. Onroerend en roerend patrimonium | | 64,89% | 68,66% |
| <i>Onroerend patrimonium</i> | 22 | 60,69% | 64,78% |
| II.A. Terreinen | 220 | 8,63% | 8,77% |
| II.B. Gebouwen (incl. hun gronden) | 221 | 31,53% | 34,40% |
| II.C. Wegen | 223 | 20,22% | 21,28% |
| II.D. Kunstwerken | 224 | 0,00% | 0,00% |
| II.E. Waterlopen en waterbekkens | 226 | 0,31% | 0,34% |
| <i>Roerend patrimonium</i> | 23 | 1,98% | 1,93% |
| II.F. Meubiliar, verkeerssignalisatie, materieel | 230/233 | 1,22% | 1,14% |
| II.G. Allerlei roerend patrimonium | 234 | 0,76% | 0,79% |
| <i>Vaste activa in uitvoering</i> | 24 | 2,23% | 1,95% |
| II.H. Vaste activa in uitvoering | 240 | 2,23% | 1,95% |
| <i>Erfpacht, opstalrecht en leasing</i> | 26 | 0,00% | 0,00% |
| II.I. Zakelijke rechten op onroerende goederen | 261 | 0,00% | 0,00% |
| II.J. Goederen in leasing | 262/263 | 0,00% | 0,00% |
| III. Toegestane investeringssubsidies | 25 | 1,85% | 2,13% |
| III.A. Aan privé-ondernemingen | 251 | 0,02% | 0,02% |
| III.B. Aan gezinnen, vzw's + andere organismen | 252 | 1,25% | 1,37% |
| III.C. Aan de hogere overheden | 254 | 0,00% | 0,00% |
| III.D. Aan andere overheidsinstellingen | 256 | 0,57% | 0,73% |
| IV. Toegestane leningen en subsidiebeloften | 27 | 1,92% | 1,23% |
| IV.A. Subsidies beloofd dr. overheidsinstellingen | 270/274 | 1,83% | 1,13% |
| IV.B. Toegestane leningen | 275 | 0,09% | 0,10% |
| V. Andere financiële vaste activa | 28 | 1,22% | 1,28% |
| V.A. Deelnemingen | 282/285 | 1,22% | 1,28% |
| V.B. Waarborgen op meer dan 1 jaar | 288 | 0,00% | 0,00% |
| <u>Vlottende activa</u> | | <u>30,08%</u> | <u>26,64%</u> |
| VI. Voorraden | 30 | 0,00% | 0,00% |
| VII. Vorderingen op ten hoogste 1 jaar | 40-2/461 | 6,24% | 11,22% |
| VII.A. Debiteuren | 40 | 3,44% | 3,61% |
| VII.B. Overige vorderingen | 41 | 2,78% | 7,59% |
| VII.B.1°. Belastingen | 411/412 | 0,58% | 5,01% |
| VII.B.2°. Te ontv. subs., giften, legaten en leningen | 413 | 1,99% | 2,29% |
| VII.B.3°. Te ontvangen intresten en dividenden | 415 | 0,01% | 0,26% |
| VII.B.4°. Diverse debiteuren | 416-8/461 | 0,20% | 0,04% |
| VII.C. Teugvordering v. aflossingen v. Leningen | 4251 | 0,01% | 0,01% |
| VII.D. Terugvordering van leningen | 4252-3/428 | 0,01% | 0,01% |
| VIII. Bewerkingen voor rekening van derden | 48 | 0,00% | 0,00% |
| IX. Financiële rekeningen | 5 | 23,02% | 14,97% |
| IX.A. Geldbeleggingen | 553 | 0,05% | 0,05% |
| IX.B. Financiële rekeningen | 55 | 22,97% | 14,91% |
| IX.C. Betalingen in uitvoering | 56/58 | 0,00% | 0,00% |
| X. Regularisatie- en wachtrekeningen | 49 | 0,83% | 0,45% |
| TOTAAL ACTIVA | | 100,00% | 100,00% |

| PASSIVA | C.G. | 2017 | 2016 |
|---|-------------|----------------------|----------------------|
| <u>Eigen vermogen</u> | | <u>81,22%</u> | <u>80,44%</u> |
| I'. Kapitaal | 10 | 34,92% | 36,61% |
| II'. Gekapitaliseerde resultaten | 12 | 28,83% | 25,82% |
| III'. Overgedragen resultaten | 13 | 5,94% | 7,79% |
| III.A'. Van vorige dienstjaren | 1301 | -0,85% | 4,41% |
| III.B'. Van het voorgaand dienstjaar | 1302 | 4,08% | -0,90% |
| III.C'. Van het eigen dienstjaar | 1303 | 2,72% | 4,27% |
| IV'. Reserves | 14 | 3,15% | 2,33% |
| II.A'. Gewoon reservefonds | 14104 | 1,88% | 1,78% |
| II.B'. Buitengewoon reservefonds | 14105 | 1,27% | 0,54% |
| V'. Ontv. investeringssubs., giften en legaten | 15 | 8,37% | 7,89% |
| V.A'. Giften en legaten van ondernemingen | 151 | 0,61% | 0,42% |
| V.B'. Giften en legaten van gezinnen | 152 | 0,03% | 0,04% |
| V.C'. Subsidies van hogere overheden | 154 | 6,99% | 6,61% |
| V.D'. Subs. van andere overheidsinstellingen | 156 | 0,74% | 0,82% |
| VI'. Voorzieningen voor risico's en kosten | 16 | 0,00% | 0,00% |
| <u>Schulden</u> | | <u>18,78%</u> | <u>19,56%</u> |
| VII'. Schulden op meer dan 1 jaar | 17 | 14,16% | 14,58% |
| VII.A'. Leningen ten laste van de gemeente | 171/175 | 14,08% | 14,48% |
| VII.B'. Leningen ten laste van hogere overheden | 1714 | 0,00% | 0,00% |
| VII.C'. Leningen aangegaan door derden | 172 | 0,09% | 0,10% |
| VII.D'. Leasingsschulden | 174 | 0,00% | 0,00% |
| VII.E'. Openbare leningen | 176 | 0,00% | 0,00% |
| VII.F'. Diverse schulden op meer dan 1 jaar | 177 | 0,00% | 0,00% |
| VII.G'. Ontvangen borgtochten > 1 jaar | 178 | 0,00% | 0,00% |
| VIII'. Schulden die vervallen tijdens het jaar | 43-46 | 4,46% | 4,72% |
| VIII.A'. Leningen | 433-6 | 1,86% | 2,17% |
| VIII.A'.1°. Aflossingen van leningen | 435 | 1,85% | 2,10% |
| VIII.A'.2°. Financiële lasten van leningen | 436 | 0,01% | 0,07% |
| VIII.A'.3°. Leningen op korte termijn | 433 | 0,00% | 0,00% |
| VIII.B'. Leveranciers | 44 | 0,84% | 1,32% |
| VIII.C'. schulden mbt belasting en bezoldiging | 45 | 0,55% | 0,38% |
| VIII.D'. Diverse crediteuren | 46 | 1,21% | 0,85% |
| IX'. Bewerkingen voor rekening van derden | 48 | 0,16% | 0,24% |
| X'. Regularisatie- en wachtrekeningen | 49 | 0,00% | 0,02% |
| TOTAAL PASSIVA | | 100,00% | 100,00% |

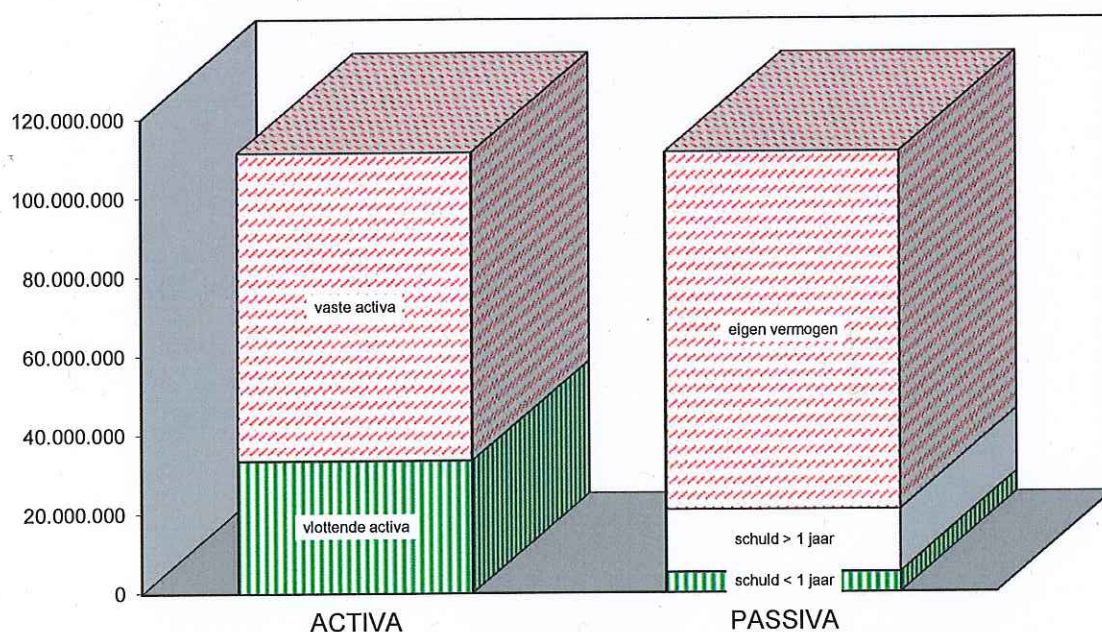
| ACTIVA | A.R. | GROEI | %-GROEI |
|---|------------|----------------------------|--------------------------|
| <u>Vaste activa</u> | | <u>-59.207,68</u> | <u>-0,08%</u> |
| I. Immateriële vaste activa | 21 | -27.818,16 | -42,01% |
| II. Onroerend en roerend patrimonium | | -665.248,48 | -0,91% |
| <i>Onroerend patrimonium</i> | 22 | <i>-1.230.663,99</i> | <i>-1,79%</i> |
| II.A. Terreinen | 220 | 294.248,70 | 3,16% |
| II.B. Gebouwen (incl. hun gronden) | 221 | -1.418.331,29 | -3,88% |
| II.C. Wegen | 223 | -82.366,42 | -0,36% |
| II.D. Kunstwerken | 224 | 0,00 | niet gedefinieerd |
| II.E. Waterlopen en waterbekkens | 226 | -24.214,98 | -6,61% |
| <i>Roerend patrimonium</i> | 23 | <i>148.889,53</i> | <i>7,24%</i> |
| II.F. Meubiliar, verkeerssignalisatie, materieel | 230/233 | 146.589,53 | 12,09% |
| II.G. Allerlei roerend patrimonium | 234 | 2.300,00 | 0,27% |
| <i>Vaste activa in uitvoering</i> | 24 | <i>416.525,98</i> | <i>20,12%</i> |
| II.H. Vaste activa in uitvoering | 240 | 416.525,98 | 20,12% |
| <i>Erfpacht, opstalrecht en leasing</i> | 26 | <i>0,00</i> | <i>niet gedefinieerd</i> |
| II.I. Zakelijke rechten op onroerende goederen | 261 | 0,00 | niet gedefinieerd |
| II.J. Goederen in leasing | 262/263 | 0,00 | niet gedefinieerd |
| III. Toegestane investeringssubsidies | 25 | -202.362,83 | -8,95% |
| III.A. Aan privé-ondernemingen | 251 | -4.631,60 | -20,00% |
| III.B. Aan gezinnen, vzw's + andere organismen | 252 | -60.276,83 | -4,13% |
| III.C. Aan de hogere overheden | 254 | 0,00 | niet gedefinieerd |
| III.D. Aan andere overheidsinstellingen | 256 | -137.454,40 | -17,67% |
| IV. Toegestane leningen en subsidiebeloften | 27 | 836.221,79 | 64,15% |
| IV.A. Subsidies beloofd dr. overheidsinstellingen | 270/274 | 842.858,91 | 70,20% |
| IV.B. Toegestane leningen | 275 | -6.637,12 | -6,45% |
| V. Andere financiële vaste activa | 28 | 0,00 | 0,00% |
| V.A. Deelnemingen | 282/285 | 0,00 | 0,00% |
| V.B. Waarborgen op meer dan 1 jaar | 288 | 0,00 | niet gedefinieerd |
| <u>Vlottende activa</u> | | <u>5.211.464,09</u> | <u>18,40%</u> |
| VI. Voorraden | 30 | 0,00 | niet gedefinieerd |
| VII. Vorderingen op ten hoogste 1 jaar | 40-2/461 | -4.972.808,18 | -41,68% |
| VII.A. Debiteuren | 40 | -96,27 | 0,00% |
| VII.B. Overige vorderingen | 41 | -4.976.231,95 | -61,63% |
| VII.B.1°. Belastingen | 411/412 | -4.678.528,72 | -87,80% |
| VII.B.2°. Te ontv. subs., giften, legaten en leningen | 413 | -215.630,25 | -8,87% |
| VII.B.3°. Te ontvangen intresten en dividenden | 415 | -261.811,59 | -95,52% |
| VII.B.4°. Diverse debiteuren | 416-8/461 | 179.738,61 | 458,19% |
| VII.C. Teugvordering v. aflossingen v. Leningen | 4251 | 3.323,57 | 26,07% |
| VII.D. Terugvordering van leningen | 4252-3/428 | 196,47 | 3,05% |
| VIII. Bewerkingen voor rekening van derden | 48 | 0,00 | niet gedefinieerd |
| IX. Financiële rekeningen | 5 | 9.745.750,94 | 61,24% |
| IX.A. Geldbeleggingen | 553 | 0,00 | 0,00% |
| IX.B. Financiële rekeningen | 55 | 9.745.760,94 | 61,46% |
| IX.C. Betalingen in uitvoering | 56/58 | -10,00 | -100,00% |
| X. Regularisatie- en wachtrekeningen | 49 | 438.521,33 | 91,12% |
| TOTAAL ACTIVA | | 5.152.256,41 | 4,85% |

| PASSIVA | A.R. | GROEI | %-GROEI |
|---|---------|----------------------------|---------------------|
| <u>Eigen vermogen</u> | | <u>5.008.629,02</u> | <u>5,86%</u> |
| I'. Kapitaal | 10 | 0,00 | 0,00% |
| II'. Gekapitaliseerde resultaten | 12 | 4.693.673,43 | 17,10% |
| III'. Overgedragen resultaten | 13 | -1.663.997,46 | -20,08% |
| III.A'. Van vorige dienstjaren | 1301 | -5.645.657,55 | -120,28% |
| III.B'. Van het voorgaand dienstjaar | 1302 | 5.496.959,00 | niet gedefinieerd |
| III.C'. Van het eigen dienstjaar | 1303 | -1.515.298,91 | -33,34% |
| IV'. Reserves | 14 | 1.041.402,94 | 42,10% |
| II.A'. Gewoon reservefonds | 14104 | 202.334,18 | 10,66% |
| II.B'. Buitengewoon reservefonds | 14105 | 839.068,76 | 145,74% |
| V'. Ontv. investeringssubs., giften en legaten | 15 | 937.550,11 | 11,17% |
| V.A'. Giften en legaten van ondernemingen | 151 | 227.106,07 | 50,58% |
| V.B'. Giften en legaten van gezinnen | 152 | -3.269,92 | -7,83% |
| V.C'. Subsidies van hogere overheden | 154 | 761.265,36 | 10,83% |
| V.D'. Subs. van andere overheidsinstellingen | 156 | -47.551,40 | -5,47% |
| VI'. Voorzieningen voor risico's en kosten | 16 | 0,00 | niet gedefinieerd |
| <u>Schulden</u> | | <u>143.627,80</u> | <u>0,69%</u> |
| VII'. Schulden op meer dan 1 jaar | 17 | 284.862,24 | 1,84% |
| VII.A'. Leningen ten laste van de gemeente | 171/175 | 291.499,36 | 1,89% |
| VII.B'. Leningen ten laste van hogere overheden | 1714 | 0,00 | niet gedefinieerd |
| VII.C'. Leningen aangegaan door derden | 172 | -6.637,12 | -6,45% |
| VII.D'. Leasingsschulden | 174 | 0,00 | niet gedefinieerd |
| VII.E'. Openbare leningen | 176 | 0,00 | niet gedefinieerd |
| VII.F'. Diverse schulden op meer dan 1 jaar | 177 | 0,00 | niet gedefinieerd |
| VII.G'. Ontvangen borgtochten > 1 jaar | 178 | 0,00 | niet gedefinieerd |
| VIII'. Schulden die vervallen tijdens het jaar | 43-46 | -47.655,08 | -0,95% |
| VIII.A'. Leningen | 433-6 | -232.173,19 | -10,06% |
| VIII.A'.1°. Aflossingen van leningen | 435 | -171.015,43 | -7,66% |
| VIII.A'.2°. Financiële lasten van leningen | 436 | -61.157,76 | -80,56% |
| VIII.A'.3°. Leningen op korte termijn | 433 | 0,00 | niet gedefinieerd |
| VIII.B'. Leveranciers | 44 | -461.662,77 | -32,96% |
| VIII.C'. schulden mbt belasting en bezoldiging | 45 | 204.419,73 | 50,62% |
| VIII.D'. Diverse crediteuren | 46 | 441.761,15 | 48,81% |
| IX'. Bewerkingen voor rekening van derden | 48 | -77.239,19 | -29,84% |
| X'. Regularisatie- en wachtrekeningen | 49 | -16.340,17 | -100,87% |
| TOTAAL PASSIVA | | 5.152.256,82 | 4,85% |

STRUCTUUR VAN DE BALANS

| DIENSTJAAR | DEPART | 2014 | 2015 | 2016 | 2017 |
|-------------------------|----------------------|-----------------------|-----------------------|-----------------------|-----------------------|
| TOTAAL ACTIVA | 74.354.939,90 | 106.356.800,44 | 104.933.059,27 | 106.325.349,04 | 111.477.605,45 |
| Vaste activa | 56.963.276,06 | 82.187.724,33 | 79.357.320,84 | 77.999.301,95 | 77.940.094,27 |
| Vlottende activa | 17.391.663,84 | 24.169.076,11 | 25.575.738,43 | 28.326.047,09 | 33.537.511,18 |
| TOTAAL PASSIVA | 74.355.759,73 | 106.356.800,44 | 104.933.059,27 | 106.325.349,04 | 111.477.605,86 |
| Eigen vermogen | 49.237.927,61 | 82.246.416,01 | 80.358.724,68 | 85.529.772,34 | 90.538.401,36 |
| Schuld > 1 jaar | 18.278.271,39 | 18.725.934,15 | 16.854.968,11 | 15.502.249,48 | 15.787.111,72 |
| Schuld op = of < 1 jaar | 6.839.560,73 | 5.384.450,28 | 7.719.366,48 | 5.293.327,22 | 5.152.092,78 |

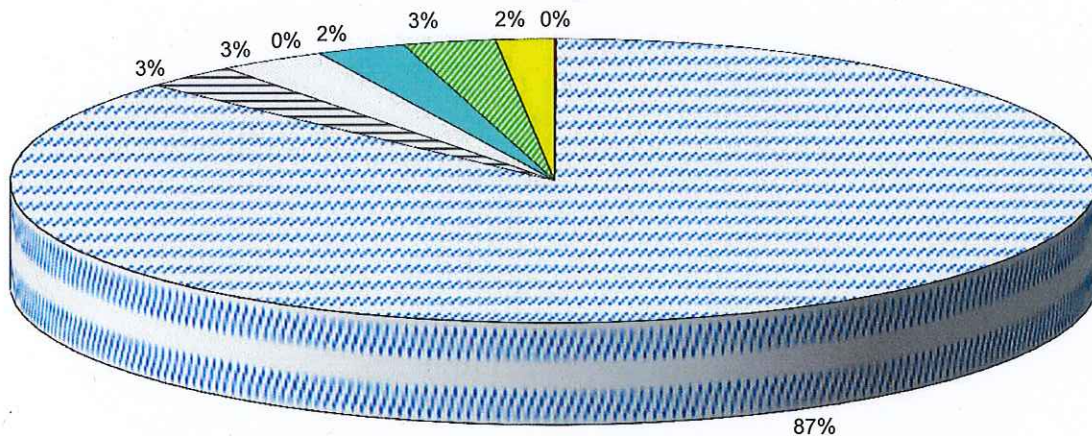
Balansstructuur van het laatste dienstjaar



STRUCTUUR VAN DE VASTE ACTIVA

| DIENSTJAAR | DEPART | 2014 | 2015 | 2016 | 2017 |
|----------------------------|----------------------|----------------------|----------------------|----------------------|----------------------|
| VASTE ACTIVA | 56.963.276,06 | 82.187.724,33 | 79.357.320,84 | 77.999.301,95 | 77.940.094,27 |
| Immateriële V.A. | 0,00 | 134.851,13 | 106.906,70 | 66.220,99 | 38.402,83 |
| Onroer. patrimonium | 48.068.358,82 | 68.643.399,42 | 69.221.756,58 | 68.881.372,33 | 67.650.708,34 |
| Roerend patrimonium | 1.607.473,30 | 2.078.029,52 | 2.019.590,75 | 2.055.161,47 | 2.204.051,00 |
| V.A. in uitvoering | 0,00 | 1.768.698,82 | 1.914.344,56 | 2.070.365,85 | 2.486.891,83 |
| Erfpacht, opstal & leasing | 0,00 | 0,00 | 0,00 | 0,00 | 0,00 |
| Toegest. investeringssubs. | 0,00 | 2.664.516,11 | 2.462.153,28 | 2.259.790,45 | 2.057.427,62 |
| Toegest. lening & subs. | 5.080.805,73 | 2.828.288,56 | 2.269.618,00 | 1.303.439,89 | 2.139.661,68 |
| Deeln. & waarborgen | 2.206.638,22 | 4.069.940,77 | 1.362.950,97 | 1.362.950,97 | 1.362.950,97 |

Structuur van de vaste activa van het laatste dienstjaar

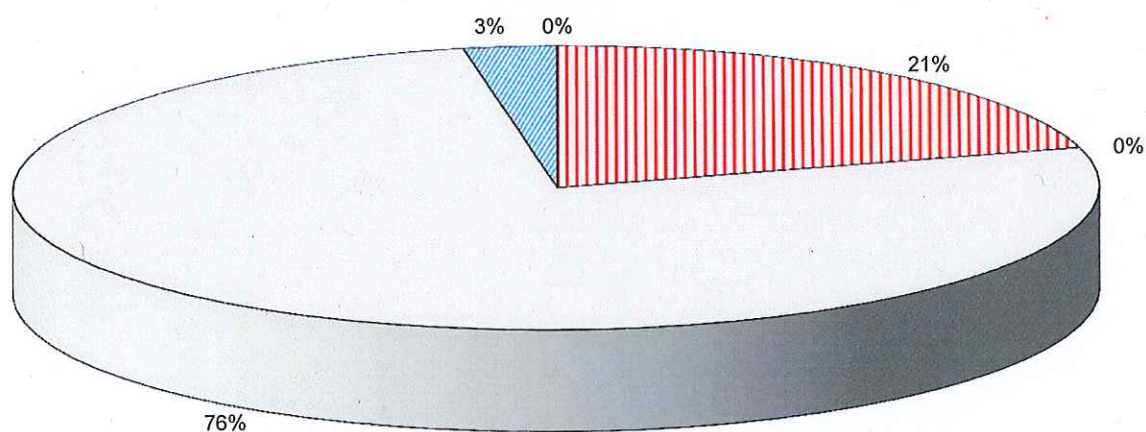


| | | | |
|------------------------------|------------------------------|---------------------------|-----------------------|
| ■ Immateriële V.A. | □ Onroer. patrimonium | ■ Roerend patrimonium | □ V.A. in uitvoering |
| ■ Erfpacht, opstal & leasing | ■ Toegest. investeringssubs. | ■ Toegest. lening & subs. | ■ Deeln. & waarborgen |

STRUCTUUR VAN DE VLOTTENDE ACTIVA

| DIENSTJAAR | DEPART | 2014 | 2015 | 2016 | 2017 |
|-------------------------|----------------------|----------------------|----------------------|----------------------|----------------------|
| VLOTTENDE ACTIVA | 17.391.663,84 | 24.169.076,11 | 25.575.738,43 | 28.326.047,09 | 33.537.511,18 |
| Vorraden | 0,00 | 0,00 | 0,00 | 0,00 | 0,00 |
| Vorderingen K.T. | 11.534.053,53 | 17.060.989,53 | 7.440.123,38 | 11.929.918,75 | 6.957.110,57 |
| Bewerkingen derden | 0,00 | 0,00 | 0,00 | 0,00 | 0,00 |
| Financiële rekeningen | 5.329.933,29 | 5.972.277,76 | 17.250.514,43 | 15.914.846,43 | 25.660.597,37 |
| Regularisatierek. | 527.677,01 | 1.135.808,82 | 885.100,62 | 481.281,91 | 919.803,24 |

Structuur van de vlottende activa

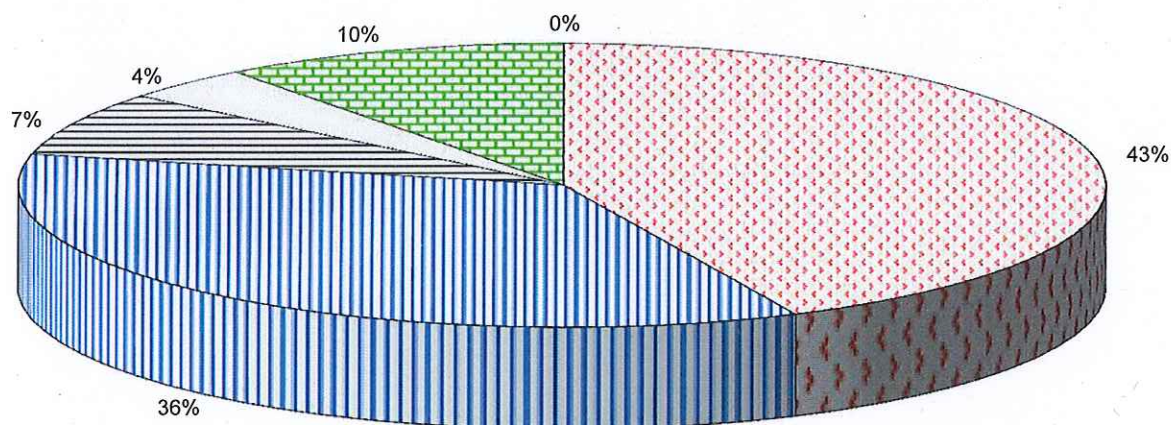


Voorraden
 Vorderingen K.T.
 Bewerkingen derden
 Financiële rekeningen
 Regularisatierek.

STRUCTUUR VAN HET EIGEN VERMOGEN

| DIENSTJAAR | DEPART | 2014 | 2015 | 2016 | 2017 |
|---------------------------|----------------------|----------------------|----------------------|----------------------|----------------------|
| EIGEN VERMOGEN | 49.237.927,61 | 82.246.416,01 | 80.358.724,68 | 85.529.772,34 | 90.538.401,36 |
| Kapitaal | 38.861.467,43 | 38.929.107,21 | 38.929.107,21 | 38.929.107,21 | 38.929.107,21 |
| Gekapitalis. resultaten | 0,00 | 19.393.619,31 | 27.450.101,40 | 27.450.101,40 | 32.143.774,83 |
| Overgedragen resultaten | 6.544.889,55 | 12.750.155,52 | 3.741.689,31 | 8.286.664,19 | 6.622.666,73 |
| Reserves | 0,00 | 2.063.018,17 | 2.063.018,17 | 2.473.450,38 | 3.514.853,32 |
| Subs., giften & Legaten | 3.831.570,63 | 9.110.515,80 | 8.174.808,59 | 8.390.449,16 | 9.327.999,27 |
| Voorzien. risico's&lasten | 0,00 | 0,00 | 0,00 | 0,00 | 0,00 |

Structuur van het eigen vermogen van het laatste dienstjaar

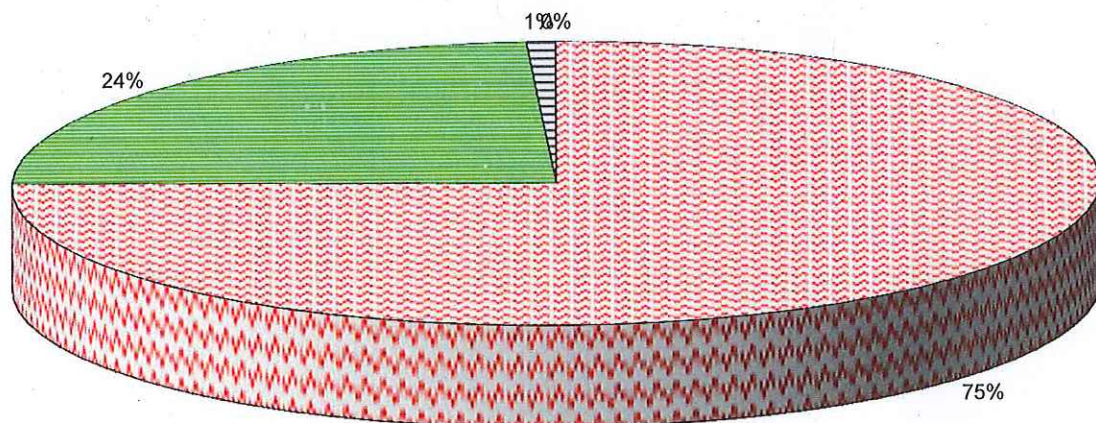


Kapitaal
 Gekapitalis. resultaten
 Overgedragen resultaten
 Reserves
 Subs., giften & Legaten
 Voorzien. risico's&lasten

STRUCTUUR VAN DE SCHULD

| DIENSTJAAR | DEPART | 2014 | 2015 | 2016 | 2017 |
|-------------------------|----------------------|----------------------|----------------------|----------------------|----------------------|
| SCHULDEN | 25.117.832,12 | 24.110.384,43 | 24.574.334,59 | 20.795.576,70 | 20.939.204,50 |
| Schulden > 1 jaar | 18.278.271,39 | 18.725.934,15 | 16.854.968,11 | 15.502.249,48 | 15.787.111,72 |
| Schulden op = of < 1 j. | 6.784.092,28 | 5.487.407,45 | 4.621.310,39 | 5.018.302,46 | 4.970.647,38 |
| Bewerkingen derden | 55.468,46 | -119.712,93 | 2.982.662,11 | 258.826,19 | 181.587,00 |
| Regularisatierek. | 0,00 | 16.755,76 | 115.393,98 | 16.198,57 | -141,60 |

Structuur van de schuld van het laatste dienstjaar



Schulden > 1 jaar
 Schulden op = of < 1 j.
 Bewerkingen derden
 Regularisatierek.

**RESULTATEN-
REKENING
2017**

| KOSTEN | A.R. | 2017 | 2016 |
|---|-----------|----------------------|----------------------|
| I. Courante kosten | 60-5 | 45.291.930,50 | 44.299.290,18 |
| I.A. Aankopen van goederen | 60 | 921.809,98 | 1.012.282,85 |
| I.B. Exploitediensten -en goederen | 61 | 2.736.336,86 | 2.557.595,28 |
| I.C. Personeelskosten | 62 | 24.751.547,79 | 24.398.090,67 |
| I.D. Toegestane werkingssubsides | 63 | 14.495.900,68 | 13.933.104,99 |
| I.E. Aflossingen van leningen | 64 | 1.992.400,18 | 1.951.198,54 |
| I.F. Financiële kosten | 65 | 393.935,01 | 447.017,85 |
| I.F.a. Financiële kosten van leningen & leasingsschuld | 651-4/656 | 370.625,97 | 412.911,90 |
| I.F.b. Andere financiële kosten | 657 | 18.297,16 | 30.350,91 |
| I.F.c. Financiële beheerskosten | 658 | 5.011,88 | 3.755,04 |
| II. Totaal A (I) | | 45.291.930,50 | 44.299.290,18 |
| III. Positief saldo(II'-II) | | 4.475.841,80 | 5.211.003,63 |
| IV. Afschrijvingen, waarde- en voorraadverminderingen, rechtzettingen en voorzieningen | 66 | 2.927.964,79 | 2.964.871,28 |
| IV.A. Toevoeging aan afschrijvingen | 660 | 2.719.161,31 | 2.756.261,08 |
| IV.B. Waardeverminderingen | 661 | 0,00 | 0,00 |
| IV.C. Waardeverminderingen voorraden | 662-4 | 0,00 | 0,00 |
| IV.D. Rechtzettingen van rekeningen 74 | 665 | 6.440,65 | 6.247,37 |
| IV.E. Voorzieningen | 666 | 0,00 | 0,00 |
| IV.F. Toevoeg. aan afschr. op toegest. inv. subs. | 667 | 202.362,83 | 202.362,83 |
| V. Totaal B (IV) | | 2.927.964,79 | 2.964.871,28 |
| VI. Totaal C (A+B) | | 48.219.895,29 | 47.264.161,46 |
| VII. Exploitatieboni (VI'-VI) | | 5.094.031,62 | 4.999.261,26 |
| VIII. Uitzonderlijke kosten | 67 | 1.538.146,30 | 437.944,87 |
| VIII.A. Gewone dienst | 671 | 1.078.051,70 | 437.944,87 |
| VIII.B. Buitengewone dienst | 672 | 460.094,60 | 0,00 |
| VIII.C. Niet begrote uitzonderlijke kosten | 673 | 0,00 | 0,00 |
| IX. Toevoeging aan reserves | 68 | 1.321.052,28 | 456.442,58 |
| IX.A. van de gewone dienst | 685 | 365.836,18 | 46.010,37 |
| IX.B. van de buitengewone dienst | 686 | 955.216,10 | 410.432,21 |
| X. Totaal D (VIII+IX) | | 2.859.198,58 | 894.387,45 |
| XI. Uitzonderlijk boni (X'-X) | | 0,00 | 0,00 |
| XII. Totaal van de kosten (VI+X) | | 51.079.093,87 | 48.158.548,91 |
| XIII. Boni van het dienstjaar (XII'-XII) | | 3.029.675,97 | 4.544.996,67 |
| XIV. Bestemming batig saldo (XIII) | 69 | 5.094.031,62 | 4.999.261,26 |
| XIV.A. Over te dragen batig exploitatieres. (VII) | 69201 | 5.094.031,62 | 4.999.261,26 |
| XIV.B. Over te dragen batig uitzonderlijk res. (XI) | 69202 | 0,00 | 0,00 |
| XV. Controle (XIII-XIV) | | -2.064.355,65 | 0,00 |

| OPBRENGSTEN | A.R | 2017 | 2016 |
|---|------------|----------------------|----------------------|
| I'. Courante opbrengsten | 70-5 | 49.767.772,30 | 49.510.293,81 |
| I.A'. Opbrengsten van de fiscaliteit | 70 | 28.811.839,35 | 29.558.351,32 |
| I.B'. Exploitatieopbrengsten | 71 | 3.085.007,53 | 2.912.595,57 |
| I.C'. Bijdr. in weddelasten en ontv. werk.subs. | 72-3 | 15.329.875,13 | 15.814.320,77 |
| I.D'. Terugvordering van aflossingen | 74 | 6.440,65 | 6.247,37 |
| I.E'. Financiële opbrengsten | 75 | 2.534.609,64 | 1.218.778,78 |
| I.E.a'. Terugvord. van fin. kosten van leningen | 751-3/755 | 901,70 | 21,79 |
| I.E.b'. Ristorno's op leningsintr. en and. fin. opbr. | 754/757 | 2.533.707,94 | 1.218.756,99 |
| II'. Totaal A' (I') | | 49.767.772,30 | 49.510.293,81 |
| III'. Negatief saldo (II-II') | | 0,00 | 0,00 |
| IV'. Meerwaarden, voorraadtoename, rechtzettingen, verrekeningen en interne werken | 76 | 3.546.154,61 | 2.753.128,91 |
| IV.A'. Meerwaarden | 761 | 1.073.347,36 | 341.336,84 |
| IV.B'. Voorraadtoename | 764 | 0,00 | 0,00 |
| IV.C'. Rechtzettingen van rekeningen 64 | 765 | 1.992.400,18 | 1.951.198,54 |
| IV.D'. Verrek. ontv. inv. subs., giften en legaten | 767 | 480.407,07 | 460.593,53 |
| IV.E'. Interne werken | 769 | 0,00 | 0,00 |
| V'. Totaal B' (IV') | | 3.546.154,61 | 2.753.128,91 |
| VI'. Totaal C' (A'+B') | | 53.313.926,91 | 52.263.422,72 |
| VII'. Exploitiemali (VI-VI') | | 0,00 | 0,00 |
| VIII'. Uitzonderlijke opbrengsten | 77 | 515.193,59 | 394.112,49 |
| VIII.A'. Gewone dienst | 771 | 503.994,15 | 376.121,44 |
| VIII.B'. Buitengewone dienst | 772 | 11.199,44 | 17.982,29 |
| VIII.C'. Niet begrote uitzonderlijke opbrengsten | 773 | 0,00 | 8,76 |
| IX'. Afname van de reserves | 78 | 279.649,34 | 46.010,37 |
| IX.A'. Ten voordele van de gewone dienst | 785 | 0,00 | 0,00 |
| IX.B'. Ten voordele van de buitengew. dienst | 786 | 279.649,34 | 46.010,37 |
| X'. Totaal D' (VIII'+IX') | | 794.842,93 | 440.122,86 |
| XI'. Uitzonderlijk mali (X-X') | | 2.064.355,65 | 454.264,59 |
| XII'. Totaal van de opbrengsten (VI'+X') | | 54.108.769,84 | 52.703.545,58 |
| XIII'. Mali van het dienstjaar (XII-XII') | | 0,00 | 0,00 |
| XIV'. Bestemming van nadelig resultaat (XIV') | 79 | 2.064.355,65 | 454.264,59 |
| XIV.A'. Over te drag. nadelig exploitatieres.(VII') | 79201 | 0,00 | 0,00 |
| XIV.B'. Over te drag. nadelig uitz. res. (XI') | 79202 | 2.064.355,65 | 454.264,59 |
| XV'. Controle (XIII'-XIV') | | -2.064.355,65 | 0,00 |

| KOSTEN | A.R. | GROEI | %-GROEI |
|---|-----------|----------------------|--------------------------|
| I. Courante kosten | 60-5 | 992.640,32 | 2,24% |
| I.A. Aankopen van goederen | 60 | -90.472,87 | -8,94% |
| I.B. Exploitediensten -en goederen | 61 | 178.741,58 | 6,99% |
| I.C. Personeelskosten | 62 | 353.457,12 | 1,45% |
| I.D. Toegestane werkingssubsides | 63 | 562.795,69 | 4,04% |
| I.E. Aflossingen van leningen | 64 | 41.201,64 | 2,11% |
| I.F. Financiële kosten | 65 | -53.082,84 | -11,87% |
| I.F.a. Financiële kosten van leningen & leasingsschuld | 651-4/656 | -42.285,93 | -10,24% |
| I.F.b. Andere financiële kosten | 657 | -12.053,75 | -39,71% |
| I.F.c. Financiële beheerskosten | 658 | 1.256,84 | 33,47% |
| II. Totaal A (I) | | 992.640,32 | 2,24% |
| III. Positief saldo(II'-II) | | -735.161,83 | -14,11% |
| IV. Afschrijvingen, waarde- en voorraad- verminderingen, rechtzettingen en voorzieningen | 66 | -36.906,49 | -1,24% |
| IV.A. Toevoeging aan afschrijvingen | 660 | -37.099,77 | -1,35% |
| IV.B. Waardeverminderingen | 661 | 0,00 | niet gedefinieerd |
| IV.C. Waardeverminderingen voorraden | 662-4 | 0,00 | niet gedefinieerd |
| IV.D. Rechtzettingen van rekeningen 74 | 665 | 193,28 | 3,09% |
| IV.E. Voorzieningen | 666 | 0,00 | niet gedefinieerd |
| IV.F. Toevoeg. aan afschr. op toegest. inv. subs. | 667 | 0,00 | 0,00% |
| V. Totaal B (IV) | | -36.906,49 | -1,24% |
| VI. Totaal C (A+B) | | 955.733,83 | 2,02% |
| VII. Exploitatieboni (VI'-VI) | | 94.770,36 | 1,90% |
| VIII. Uitzonderlijke kosten | 67 | 1.100.201,43 | 251,22% |
| VIII.A. Gewone dienst | 671 | 640.106,83 | 146,16% |
| VIII.B. Buitengewone dienst | 672 | 460.094,60 | niet gedefinieerd |
| VIII.C. Niet begrote uitzonderlijke kosten | 673 | 0,00 | niet gedefinieerd |
| IX. Toevoeging aan reserves | 68 | 864.609,70 | 189,42% |
| IX.A. van de gewone dienst | 685 | 319.825,81 | 695,12% |
| IX.B. van de buitengewone dienst | 686 | 544.783,89 | 132,73% |
| X. Totaal D (VIII+IX) | | 1.964.811,13 | 219,68% |
| XI. Uitzonderlijk boni (X'-X) | | 0,00 | niet gedefinieerd |
| XII. Totaal van de kosten (VI+X) | | 2.920.544,96 | 6,06% |
| XIII. Boni van het dienstjaar (XII'-XII) | | -1.515.320,70 | -33,34% |
| XIV. Bestemming batig saldo (XIII) | 69 | 94.770,36 | 1,90% |
| XIV.A. Over te dragen batig exploitatieres. (VII) | 69201 | 94.770,36 | 1,90% |
| XIV.B. Over te dragen batig uitzonderlijk res. (XI) | 69202 | 0,00 | niet gedefinieerd |

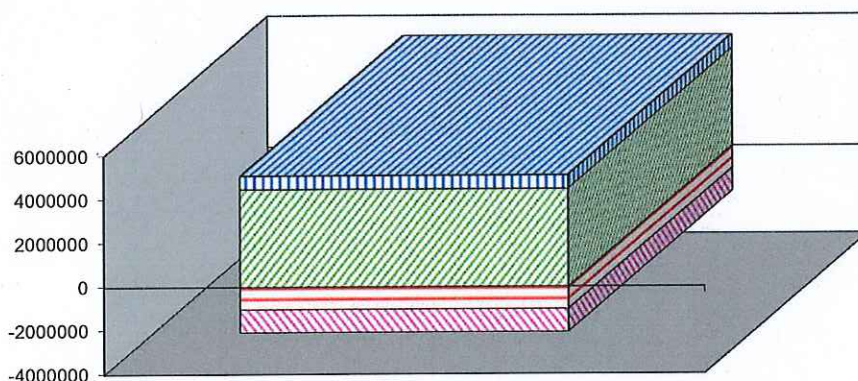
| OPBRENGSTEN | C.G. | GROEI | % GROEI |
|---|-----------|---------------------|--------------------------|
| I'. Courante opbrengsten | 70-5 | 257.478,49 | 0,52% |
| I.A'. Opbrengsten van de fiscaliteit | 70 | -746.511,97 | -2,53% |
| I.B'. Exploitatieopbrengsten | 71 | 172.411,96 | 5,92% |
| I.C'. Bijdr. in weddelasten en ontv. werk.subs. | 72-3 | -484.445,64 | -3,06% |
| I.D'. Terugvordering van aflossingen | 74 | 193,28 | 3,09% |
| I.E'. Financiële opbrengsten | 75 | 1.315.830,86 | 107,96% |
| I.E.a'. Terugvord. van fin. kosten van leningen | 751-3/755 | 879,91 | 4038,14% |
| I.E.b'. Ristorno's op leningsintr. en and. fin. opbr. | 754/757 | 1.314.950,95 | 107,89% |
| II'. Totaal A' (I') | | 257.478,49 | 0,52% |
| III'. Negatief saldo (II-II') | | 0,00 | niet gedefinieerd |
| IV'. Meerwaarden, voorraadtoename, rechtzettingen, verrekeningen en interne werken | 76 | 793.025,70 | 28,80% |
| IV.A'. Meerwaarden | 761 | 732.010,52 | 214,45% |
| IV.B'. Voorraadtoename | 764 | 0,00 | niet gedefinieerd |
| IV.C'. Rechtzettingen van rekeningen 64 | 765 | 41.201,64 | 2,11% |
| IV.D'. Verrek. ontv. inv. subs., giften en legaten | 767 | 19.813,54 | 4,30% |
| IV.E'. Interne werken | 769 | 0,00 | niet gedefinieerd |
| V'. Totaal B' (IV') | | 793.025,70 | 28,80% |
| VI'. Totaal C' (A'+B') | | 1.050.504,19 | 2,01% |
| VII'. Exploitatiemali (VI-VI') | | 0,00 | niet gedefinieerd |
| VIII'. Uitzonderlijke opbrengsten | 77 | 121.081,10 | 30,72% |
| VIII.A'. Gewone dienst | 771 | 127.872,71 | 34,00% |
| VIII.B'. Buitengewone dienst | 772 | -6.782,85 | -37,72% |
| VIII.C'. Niet begrote uitzonderlijke opbrengsten | 773 | -8,76 | -100,00% |
| IX'. Afname van de reserves | 78 | 233.638,97 | 507,80% |
| IX.A'. Ten voordele van de gewone dienst | 785 | 0,00 | niet gedefinieerd |
| IX.B'. Ten voordele van de buitengew. dienst | 786 | 233.638,97 | 507,80% |
| X'. Totaal D' (VIII'+IX') | | 354.720,07 | 80,60% |
| XI'. Uitzonderlijk mali (X-X') | | 1.610.091,06 | 354,44% |
| XII'. Totaal van de opbrengsten (VI'+X') | | 1.405.224,26 | 2,67% |
| XIII'. Mali van het dienstjaar (XII-XII') | | 0,00 | niet gedefinieerd |
| XIV'. Bestemming van nadelig resultaat (XIV') | 79 | 1.610.091,06 | 354,44% |
| XIV.A'. Over te drag. nadelig exploitatieres. (VII') | 79201 | 0,00 | niet gedefinieerd |
| XIV.B'. Over te drag. nadelig uitz. res. (XI') | 79202 | 1.610.091,06 | 354,44% |

STRUCTUUR VAN DE RESULTATENREKENING

| DIENSTJAAR | 2013 | 2014 | 2015 | 2016 | 2017 |
|--------------------------------|---------------------|-----------------------|-----------------------|---------------------|-----------------------|
| RESULTAAT DIENSTJAAR | 4.088.188,75 | 605.484,68 | (951.984,12) | 4.544.996,67 | 3.029.675,97 |
| Courant resultaat | 1.336.004,79 | 2.171.403,11 | 1.727.909,96 | 5.211.003,63 | 4.475.841,80 |
| Niet-kasresultaat | 683.347,75 | (35.942,72) | (433.622,46) | (211.742,37) | 618.189,82 |
| Exploitatieresultaat | 2.019.352,54 | 2.135.460,39 | 1.294.287,50 | 4.999.261,26 | 5.094.031,62 |
| Prim. uitzonderlijk Resultaat | (69.318,69) | (399.710,71) | (2.246.271,62) | (43.832,38) | (1.022.952,71) |
| Resultaat van de Reserves | 2.138.154,90 | (1.130.265,00) | 0,00 | (410.432,21) | (1.041.402,94) |
| Uitzonderlijk resultaat | 2.068.836,21 | (1.529.975,71) | (2.246.271,62) | (454.264,59) | (2.064.355,65) |

- (1) Courant resultaat = courante opbrengsten - courante kosten
 (2) Niet-kasresultaat = meerwaarden,... - afschrijvingen,...
 (3) Primair uitzonderlijk resultaat = uitzonderlijke opbrengsten - uitzonderlijke kosten
 (4) Resultaat van de Reserves = afname van reserves - toevoeging aan reserves
 (5) Uitzonderlijk resultaat = Primair uitzonderlijk resultaat + Resultaat van de reserves

Structuur van de resultatenrekening van het laatste dienstjaar

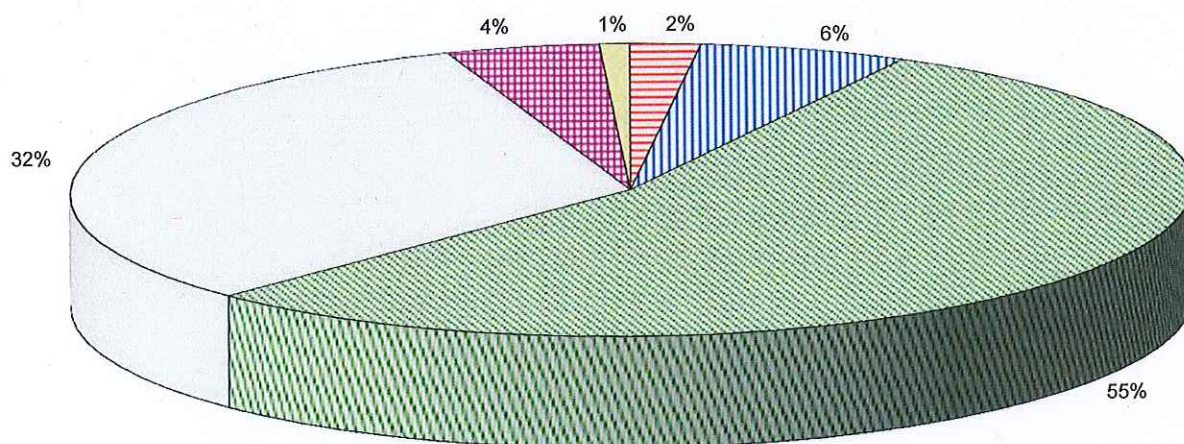


Courant resultaat
 Niet-kasresultaat
 Prim. uitzonderlijk Resultaat
 Resultaat van de Reserves


STRUCTUUR VAN DE COURANTE KOSTEN

| DIENSTJAAR | 2013 | 2014 | 2015 | 2016 | 2017 |
|-------------------------------|----------------------|----------------------|----------------------|----------------------|----------------------|
| COURANTE KOSTEN | 43.385.695,51 | 43.852.085,63 | 43.850.936,46 | 44.299.290,18 | 45.291.930,50 |
| Aankopen van goederen | 1.286.194,29 | 1.114.642,74 | 967.638,34 | 1.012.282,85 | 921.809,98 |
| Exploit.diensten -en goederen | 2.549.858,60 | 2.288.347,38 | 2.386.095,49 | 2.557.595,28 | 2.736.336,86 |
| Personeelskosten | 23.638.803,58 | 23.686.200,54 | 23.855.657,77 | 24.398.090,67 | 24.751.547,79 |
| Toegest. werkingssubsidies | 13.439.130,45 | 14.392.906,47 | 14.203.077,87 | 13.933.104,99 | 14.495.900,68 |
| Aflossingen van leningen | 1.872.841,31 | 1.869.762,66 | 1.962.893,50 | 1.951.198,54 | 1.992.400,18 |
| Financiële kosten | 598.867,28 | 500.225,84 | 475.573,49 | 447.017,85 | 393.935,01 |

Structuur van de courante kosten - laatste dienstjaar



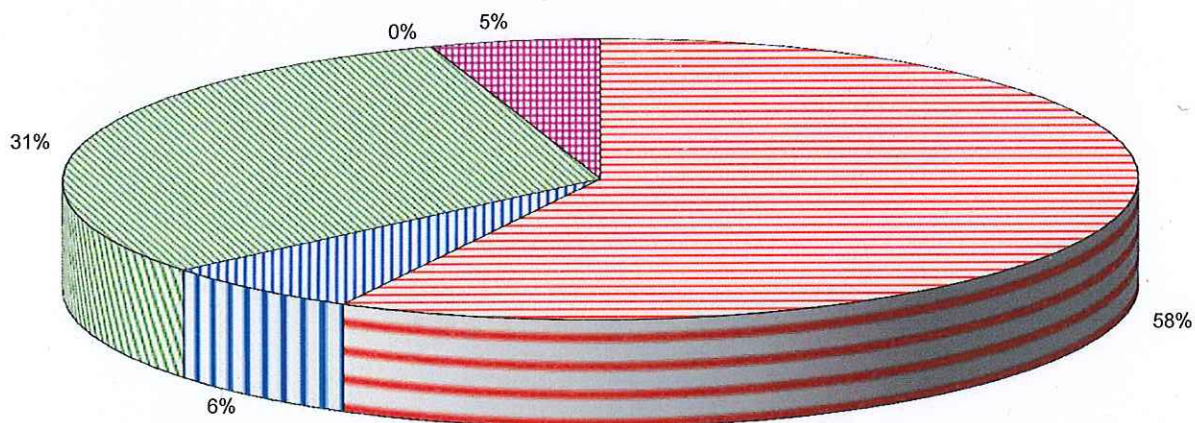
| | | |
|------------------------------|---------------------------------|---------------------|
| ■ Aankopen van goederen | ■ Exploit.diensten -en goederen | ■ Personeelskosten |
| ■ Toegest. werkingssubsidies | ■ Aflossingen van leningen | ■ Financiële kosten |



STRUCTUUR VAN DE COURANTE OPBRENGSTEN

| DIENSTJAAR | 2013 | 2014 | 2015 | 2016 | 2017 |
|-----------------------------|----------------------|----------------------|----------------------|----------------------|----------------------|
| COURANTE OPBRENGSTEN | 44.721.700,30 | 46.023.488,74 | 45.578.846,42 | 49.510.293,81 | 49.767.772,30 |
| Opbrengsten fiscaliteit | 25.954.451,83 | 27.366.775,20 | 26.866.725,38 | 29.558.351,32 | 28.811.839,35 |
| Exploitatieopbrengsten | 2.463.739,40 | 2.584.333,96 | 2.519.687,55 | 2.912.595,57 | 3.085.007,53 |
| Ontv. werkingssubsidies | 14.266.180,11 | 14.414.278,99 | 14.731.067,96 | 15.814.320,77 | 15.329.875,13 |
| Terugvordering aflossingen | 186.742,27 | 63.245,96 | 4.981,41 | 6.247,37 | 6.440,65 |
| Financiële opbrengsten | 1.850.586,69 | 1.594.854,63 | 1.456.384,12 | 1.218.778,78 | 2.534.609,64 |

Structuur van de courante opbrengsten van het laatste dienstjaar



Opbrengsten fiscaliteit
 Exploitatieopbrengsten
 Ontv. werkingssubsidies
 Terugvordering aflossingen
 Financiële opbrengsten